

Gennemsnitlig indkomst, sum af skattepotentiale og indvandring fra Nederlandene

Ifølge Danmarks Statistik udgjorde den samlede gennemsnitlige indkomst før skat i 2024 414.900 kr. pr. person i alderen 15 år og derover¹. På den baggrund har forvaltningen i tabel 1 beregnet et illustrativt gennemsnitligt årligt kommunalt skattepotentiale pr. fuldtidsbeskæftiget lønmodtager ved en kommuneskat på 26 pct.

Tabel 1 – Beregnet skattepotentiale pr. lønmodtager i gennemsnit

| Skattegrundlag | DKK afrundet |
|-------------------------------------|-----------------------|
| Årsindkomst | 415.000 |
| AM Bidrag 8% | 33.000 |
| Person- og beskæftigelsesfradrag | Ca. 100.000 |
| Skattepligtig indkomst | Ca. 281.000 |
| Kommuneskat 26% | Ca. 73.000 |

Kilde: Forvaltningens beregning

Under forudsætning af en årlig nettotilflytning på én fuldtidsbeskæftiget med en gennemsnitlig skatteindbetaling kan det kommunale skattepotentiale over en 10-årig periode illustreres som vist i tabel 2 nedenfor.


Tabel 2 –Kommunalt skattepotentiale over 10 år ved én årlig nettotilflytter (DKK)

| År | Netto tilflytning | Tilflyttere i alt | Potentielt skattegrundlag pr. lønmodtager v. årsindkomst 415.000 kr. Kommuneskat 26 % | Skattepot entiale |
|-----------------------|----------------------|-------------------|---|----------------------|
| 1 | 1 | 1 | 73.000 | 73.000 |
| 2 | 1 | 2 | | 146.000 |
| 3 | 1 | 3 | | 219.000 |
| 4 | 1 | 4 | | 292.000 |
| 5 | 1 | 5 | | 365.000 |
| 6 | 1 | 6 | | 438.000 |
| 7 | 1 | 7 | | 511.000 |
| 8 | 1 | 8 | | 584.000 |
| 9 | 1 | 9 | | 657.000 |
| 10 | 1 | 10 | | 730.000 |
| Sum over 10 år | | | | 4.015.000 |



Kilde: Forvaltningens beregning

¹ Kilde: <https://www.dst.dk/da/Statistik/udgivelser/NytHtml?cid=49930> Læst 09.04.2026






Udvikling i antallet af indvandrere og efterkommere fra Nederlandene i perioden 2017 – 2026 jfr. Statistikbanken, FOLK 1C



← → ↻ 🔍 <https://www.statistikbanken.dk/statbank5a/SelectVarVal/saveselections.asp> 

DST.DK LOG PÅ | ENGLISH | HJÆLP

  **SØG**

Statistikbanken | Borgere | Vælg fra tabellen FOLK1C



Åbn / gem som... Excel (*.xlsx)  Rediger tabel Pivot: Drej med uret  Grafisk præsentation Kurvediagram   Sorter data  Udskriv



☐ Inkl. koder i sep. kolonner ☒ Inkl. fodnoter mv.  Beregn  Vis data på landkort

Befolkningen den 1. i kvartalet efter oprindelsesland, område, herkomst og tid

| | 2017K1 | 2018K1 | 2019K1 | 2020K1 | 2021K1 | 2022K1 | 2023K1 | 2024K1 | 2025K1 | 2026K1 |
|---------------------|--------|--------|--------|--------|--------|--------|--------|--------|--------|--------|
| Nederlandene | | | | | | | | | | |
| Norddjurs | | | | | | | | | | |
| Indvandrere | 19 | 19 | 16 | 19 | 20 | 18 | 19 | 19 | 23 | 22 |
| Efterkommere | 0 | 0 | 1 | 1 | 1 | 2 | 1 | 1 | 2 | 3 |


Enhed : Antal

Kontakt : Dorthe Larsen  dla@dst.dk  23498326

Information :  Vis statistikdokumentation  Begreber

Du kan gemme udtræk til senere brug, samt automatisk få besked når din tabel er opdateret.

[Log på eller](#)
[Opret en brugerprofil](#)

 13:37
10-04-2026